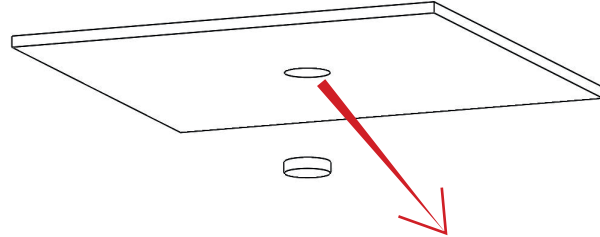


1 Armatür montajı için tavan boşluğunun açılması (Installation of the luminaires on the ceiling)

1



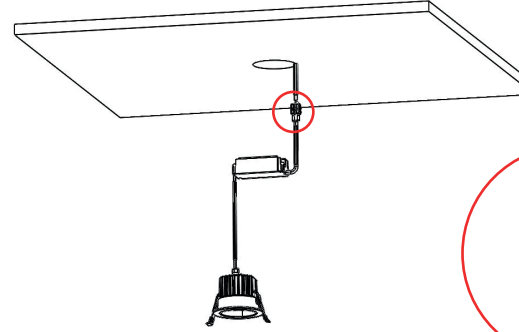
Punç Ölçüsü
(Punch Dimensions)

8W	12W	18W	24W
Ø83mm	Ø103mm	Ø120mm	Ø151mm

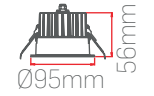
1.2 Belirtilen ölçülere göre tavan boşluğu açılır.
1.2 The ceiling space is opened according to the specified dimensions.

2 Ana şebekenin armatüre montajı (Installation of the mains to the luminaires)

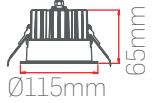
2



2.1 Ana şebeke kablosu klemenslere takılır.
2.1 The mains cable is attached to the terminals.

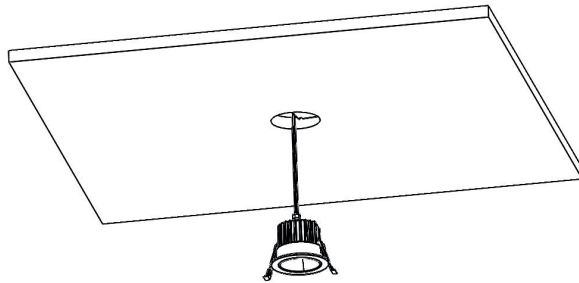


DC37-0095



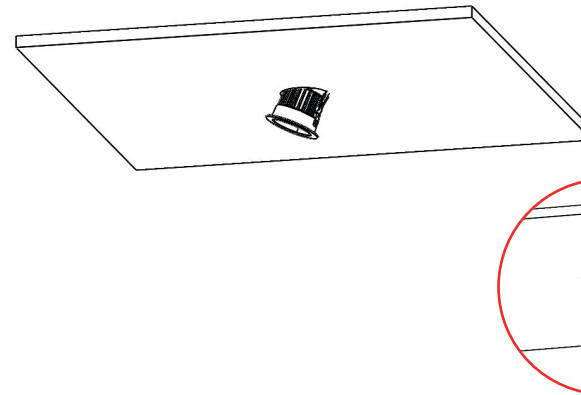
DC37-0115

3

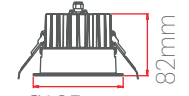


3.1 LED sürücüsü, klemenslere ve kabloların tavan boşluğuna hasar görmeyecek şekilde yerleştirilir.
3.1 The LED driver, terminal blocks and cables are placed in the ceiling void without damage.

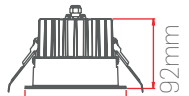
4



4.1 Armatürün birinci yayı takılır.
4.1 Installing the luminaires first spring.
A. Armatürün yanlarından tavan boşluğu gözükmeyecek şekilde eksenleyiniz.
A. Cented the sides of the to reach the luminaires.



DC37-0135



DC37-0170

ÖZELLİKLER / FEATURES

GÜÇ(WATT)	8W-12W-18W-24W
MODEL NO	DC37
GİRİŞ GERİLİMİ (INPUT VOLTAGE)	220-240VAC-50-60Hz
KORUMA SINIFI (PROTECTION CLASS)	CLASS II - IP65
ORTAM SICAKLIĞI (MAX. OPERATING TEMP.(ta°)	-20°+45°C

Yalnızca bina içi kullanım amaçlıdır. (For indoor use only.)

GENEL KULLANIM BİLGİLERİ

- 1.Güvenliğiniz için ürünün montajını yapmadan ve kullanmadan önce kullanma kılavuzunu dikkatlice okuyunuz. Aksi takdirde elektrik çarpmasına sebep olabilirsiniz .
- 2.Montaja başlamadan önce sigorta veya şalteri kapalı konuma getiriniz.
- 3.Montajını uzman kişiler tarafından, yerel veya bölgesel kanunlara uygun yapınız .
- 4.Ürün çalışır vaziyette iken söküp takma işlemi gerçekleştirmeyiniz.
- 5.Ürün 220-240VAC-50-60Hz geriliminde çalışır.
- 6.Ürün üzerindeki teknik değişiklikler imalatçıda saklı kalır .İmalatçı tarafından verilen kılavuz ve belgeleri saklayınız .
- 7.Hasarlı, eksik ekipman veya kırılmış ürünleri orjinal imalatçıdan temin ediniz.
- 8.Ürün Y Tipi bağlantı içerir. (Bu aydınlatma armatürünün harici bükülgen kablo veya kordonu hasarlanırsa; imalatçı veya onun yetkili satıcısı ya da benzeri kalifiye personel tarafından bir tehlikeden kaçınmak için özel olarak değiştirilmelidir.

UYARI

Bu armatürün içinde ki ışık kaynağı sadece imalatçı tarafından ya da imalatçının yetkili servisi ya da eşdeğer nitelikli bir kişi tarafından değiştirilmelidir.

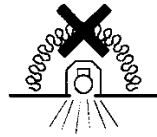
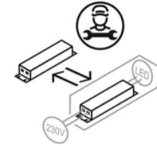
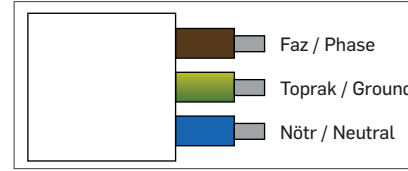
GENERAL INFORMATION

- 1.For your safety, read the instruction manual carefully before installing and using the product. Otherwise, you may cause electric shock.
- 2.Before starting the installation, turn off the power
- 3.Installing must be carried out professionally in accordance with applicable national wiring and electrical operating conditions
- 4.Do not disassemble the product while is the connect to power
- 5.The product operates at 220-240VAC-50-60Hz voltage
- 6.Technical changes on the product are reserved for the manufacturer. Please keep the manual and documentation supplied by the manufacturer
- 7.Obtain the damaged, missing equipment or broken products from original manufacturer
- 8.The product has Y type connection (if the external flexible cable or cord of this luminaire is damaged, it shall be exclusively replaced by the manufacturer or his service agent or a similar qualified person in order to avoid a hazard)

CAUTIONS

The light source contained in this luminaire shall only be replaced by the manufacturer or his service agent or qualified person.

KABLO TALİMATI / WIRING INSTRUCTION



ÜRETİCİ FİRMA / MANUFACTURER

LAMP TIME ELEKTRİK A.Ş.
FEVZİ ÇAKMAK MAH. BÜSAN 4 OSB ÖZLEM CAD.
NO:51 KARATAY/KONYA/TÜRKİYE

Tel / Phone:0.332.345 30 80

FAKS / FAX:0.332.345 49 90

e-posta / e-mail: bilgi@lamptime.com.tr